

# **(Infografic) Finanțarea partidelor politice în 2019. Venituri și cheltuieli**

Până la 31 martie 2020 doar 19 formațiuni politice din 46 înregistrate la Agenția Servicii Publice, au prezentat rapoartele privind gestiunea financiară pentru anul 2019. Alte date generale găsiți [aici](#).

**La capitolul venituri raportate**, 15 din 19 formațiuni politice au raportat venituri de 57 440 890 lei și un sold inițial pe contul partidelor la 01.01.2019 de 33 427 642 lei. Celelalte 4 formațiuni politice (MSPRRM, PPSM, MSPFN, PRSM) au raportat "0" lei.

Dacă este să ne referim la sursele de finanțare ale partidelor politice pentru 2019, acestea au fost: Subvenții de la bugetul de stat: 25 538 757 lei (44%); Cotizații ale membrilor de partid: 22 107 822 lei (38%); Donații din partea persoanelor fizice, inclusiv membri de partid: 9 959 596 lei (17%); Donații din partea persoanelor juridice: 10 000 lei (0,02% incluse la alte venituri); Venituri obținute de către partid în urma activităților economice desfășurate: 277 711 lei (0,50 % incluse la alte venituri).

Observăm că, lideri la capitolul colectării cotizațiilor sunt 2 formațiuni care au colectat un quantum impunător de cotizații: PSRM – 6 300 870 lei din partea a 9 644 de membri unici, PDM – 15 683 220 din partea a 244 membri unici.

**Este important de menționat faptul că, au fost raportate și donații sub alte forme din partea a 2 formațiuni (PAS, PN), care nu se includ la balanța raportului: 203 500 lei. Acestea au fost sub formă de bunuri și servicii gratuite sau în condiții mai avantajoase decât valoarea comercială.**

**La capitolul cheltuieli,** 15 formațiuni politice raportează cheltuieli în cuantum de 82 247 667 lei și un sold final pe contul partidelor la 31.12.2019 de 8 620 865 lei.

Ponderea majoră a cheltuielilor a constituit-o *cheltuielile în campania electorală pentru alegerile parlamentare 2019 și alegerile locale generale 2019* (47%); *cheltuielile pentru presă și materiale promoționale* au constituit (28%); cheltuielile pentru locațiunea și întreținerea sediilor (12%), cheltuieli de personal (7%), cheltuieli pentru telecomunicații (2%), cheltuieli pentru deplasări, investiții în bunuri mobile și imobile – câte 1%, alte cheltuieli – 2%.

## VENITURILE PARTIDELOR

**ANUL 2019**

VENITURI:

**57,44 mln. MDL**

SOLD ÎNȚIAL DE PE  
CONTUL PARTIDULUI  
LA 01.01.2019:

**33,43 mln. MDL**

**MSPRRM, PPSM,  
MSPEN, PRSM au  
raportat venituri de "0"  
mdl.**



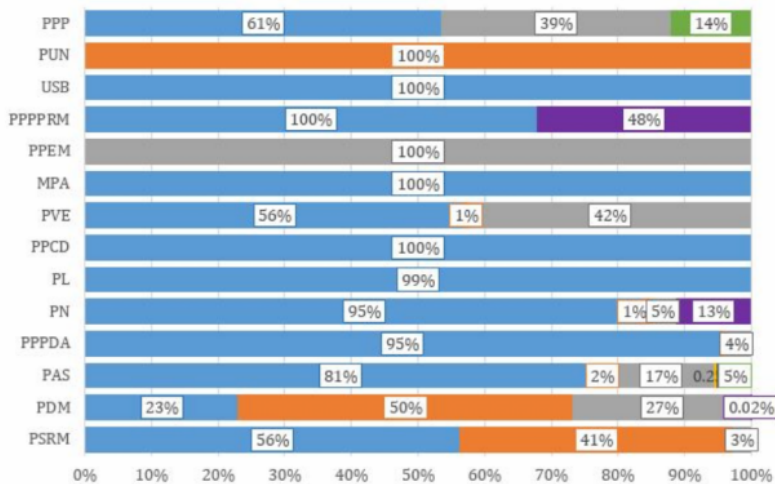
PSRM (26.5%) PDM (53.78%) PAS (6.89%) PPPDA (4.48%) PN (3.24%)  
PL (3.43%) PPCD (0.03%) PVE (1.19%) MPA (0.21%) PPEN (0.12%)  
PPPPRM (0.05%) USB (0.03%) PUN (0.03%) PPP (0.02%)

# SURSELE DE FINANȚARE ALE PARTIDELOR POLITICE



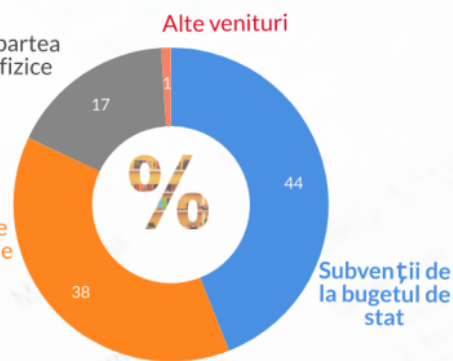
ANUL 2019







Sursele de finanțare ale partidelor politice în 2019, segregate, %



Donații din partea persoanelor fizice

Cotizații ale membrilor de partid



-  Subvenții din bugetul de stat, mdl.
-  Cotizații din partea membrilor de partid, mdl.
-  Donații financiare din partea pers. fizice, mdl.
-  Donații financiare din partea pers. juridice, mdl.
-  Venituri obținute de către partid în urma activităților economice desfășurate, mdl.
-  Donații sub alte forme (buniri/servicii gratuite).

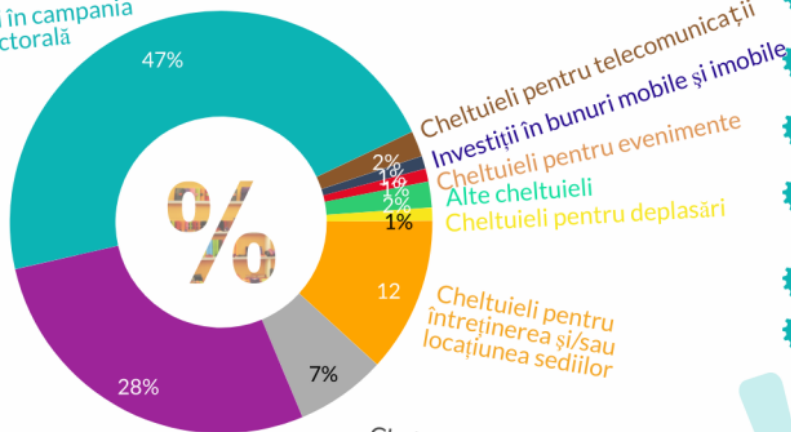
## CHELTUIELILE PARTIDELOR POLITICE

**82,35 mln. MDL**  
**8,62 mln. MDL**

### CHELTUIELI TOTALE

**SOLD FINAL rămas pe  
contul partidului  
la 31.12.2019**










Cheltuieli în campania  
electorală



Cheltuieli  
pentru presă și  
materiale  
promoționale

Cheltuieli de  
personal

## ANUL 2019

	Cheltuieli în campania electorală	<b>38,27 mln. MDL</b>
	Cheltuieli pentru presă și materiale promoționale	<b>23,10 mln. MDL</b>
	Cheltuieli pentru întreținerea și/sau locațiunea sediilor	<b>9,53 mln. MDL</b>
	Cheltuieli de personal	<b>5,49 mln. MDL</b>
	Cheltuieli pentru telecomunicații	<b>1,76 mln. MDL</b>
	Cheltuieli pentru evenimente	<b>1,14 mln. MDL</b>
	Investiții în bunuri mobile și imobile	<b>639 mii MDL</b>
	Cheltuieli de deplasări	<b>1,05 mln. MDL</b>
	Alte cheltuieli	<b>1,52 mln. MDL</b>

**MSPRRM, PPSM,  
MSPFN, PRSM au  
raportat "0" cheltuieli.**