

Misiunea de Observare Promo-LEX prezintă statistica incidentelor din ziua alegerilor, precum și rezultatele preliminare ale numărării în paralel a voturilor pentru alegerile locale generale din 20 octombrie 2019

Misiunea de Observare Promo-LEX prezintă statistica incidentelor din ziua alegerilor, precum și rezultatele preliminare ale numărării în paralel a voturilor pentru alegerile locale generale din 20 octombrie 2019

Promo - LEX

Promovarea democrației și a drepturilor omului

#observatorPromoLEX

Prezența materialelor de publicitate, afișaje, panouri electorale din raza secției de votare (100 metri de la localul secției)

17 cazuri
eșantion



37 cazuri $\pm 2.8\%$
estimat la nivel
național

Incidența - 1.5% din total SV

#observatorPromoLEX

Acces restricționat pentru observatori sau obstrucționarea procesului de observare liberă în secția de votare

3 cazuri
eșantion



7 cazuri $\pm 2.8\%$
estimat la
nivel național

Incidența - 0.3% din total SV

#observatorPromoLEX

Urnele de vot nu au fost sigilate potrivit procedurilor legale/ ruperea/ deteriorarea sau absența sigiliilor pe urnele de vot

7 cazuri
eșantion



14 cazuri $\pm 2.8\%$
estimat la
nivel național

Incidența - 0.7% din total SV

#observatorPromoLEX

Votarea nejustificată în grup (în cabina de vot se află 2 și mai multe persoane)

21 cazuri
eșantion



42 cazuri $\pm 2.8\%$
estimat la
nivel național

Incidența - 2.1% din total SV

#observatorPromoLEX

Prezența nejustificată a persoanelor neautorizate în incinta sau perimetrul de 100 de metri al secției de votare?

20 cazuri
eșantion



58 cazuri $\pm 2.8\%$
estimat la
nivel național

Incidența - 2.6% din total SV

#observatorPromoLEX

Zvonuri, tentative sau chiar situații de recompense materiale sau bănești oferite alegătorilor în perimetrul de 100 m al secției de votare pentru a determina alegerea alegătorilor

6 cazuri
eșantion



16 cazuri $\pm 2.8\%$
estimat la
nivel național

Incidența - 0.8% din total SV

#observatorPromoLEX

Agitație electorală sau PR negru în perimetrul de 100 m și/sau în incinta secției de votare pentru a determina alegerea alegătorilor

35 cazuri
eșantion



74 cazuri $\pm 2.8\%$
estimat la
nivel național

Incidența - 3.6% din total SV

#observatorPromoLEX

Transportarea organizată a alegătorilor (autocare, microbuze sau alte unități de transport care în mod normal nu ar avea ce căuta în preajmă)

5 cazuri
eșantion



15 cazuri $\pm 2.8\%$
estimat la
nivel național

Incidența - 0.7% din total SV

#observatorPromoLEX

Încetarea/suspendarea nejustificată a votării în secția de votare

1 cazuri
eșantion



1 cazuri $\pm 2.8\%$
estimat la
nivel național

Incidența - 0.1% din total SV

#observatorPromoLEX

Acte de violență sau intimidări ale alegătorilor, sau altor persoane

17 cazuri
eșantion



31 cazuri $\pm 2.8\%$
estimat la
nivel național

Incidența - 1.5% din total SV

#observatorPromoLEX

**Deficiențe în funcționarea SIAS Alegeri
(suspendarea funcționării; situații când SIAS
Alegeri indică faptul că alegătorul a votat, iar acesta
susține că nu a votat)**

21 cazuri
eșantion



48 cazuri $\pm 2.8\%$
estimat la
nivel național

Incidența - 2.4% din total SV

#observatorPromoLEX

Deficiențe în listele electorale (discrepanțe dintre adrese; alegători decedați; semnături în locul altor persoane)

65 cazuri
eșantion



85 cazuri $\pm 2.8\%$
estimat la
nivel național

Incidența - 3.4% din total SV

#observatorPromoLEX

Fotografierea buletinelor de vot, alte încălcări ale secretului votului (prezentarea buletinului ca votul exprimat, amplasarea defectuoasă a cabinelor de vot ce permit vizualizarea opțiunii alegătorului etc.)

24 cazuri
eșantion



49 cazuri $\pm 2.8\%$
estimat la
nivel național

Incidența - 2.2% din total SV

#observatorPromoLEX

Necompletarea inițială a formularelor speciale de numărare a rezultatelor votării

4 cazuri
eșantion



4 cazuri $\pm 2.8\%$
estimat la
nivel național

Incidența - 0.2% din total SV

#observatorPromoLEX

**Refuzul eliberării exemplarelor tuturilor Proceselor
Verbale de numărare a voturilor**

3 cazuri
eșantion

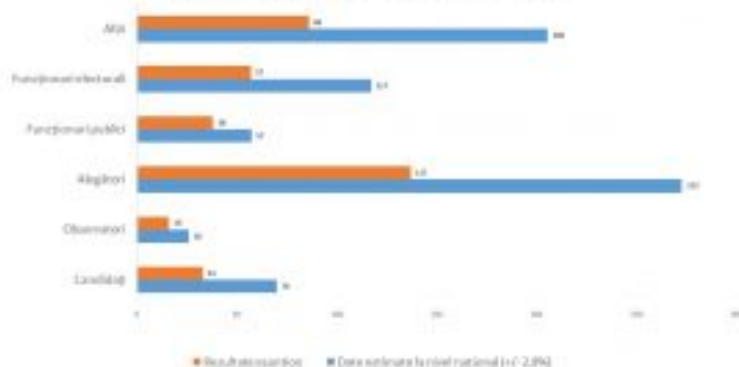


3 cazuri ±2.8%
estimat la
nivel național

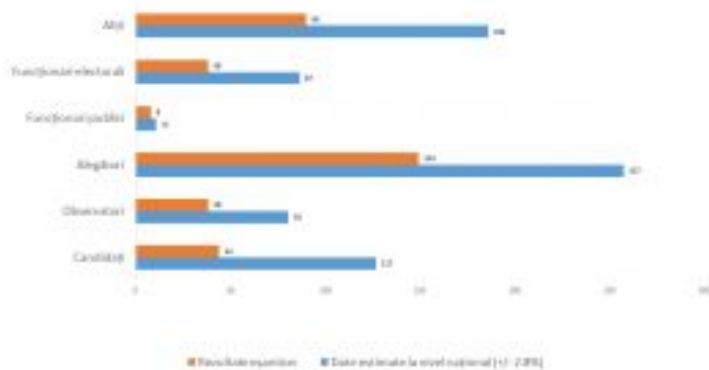
Incidența - 0.2% din total SV

#observatorPromoLEX

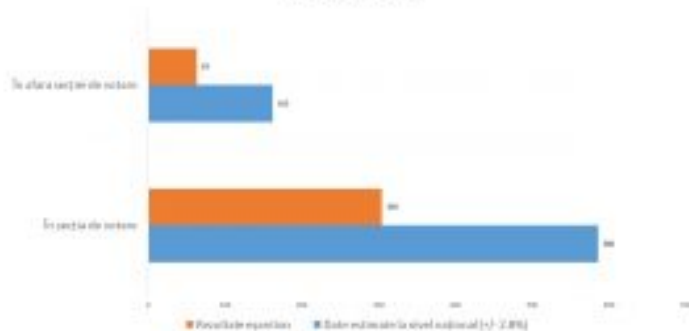
Cine a cauzat incidentele?



Cine a fost afectat de incident?



**Locația / spațiul în care a avut loc
incidentul**



Datele preliminare ale numărării voturilor în municipiul Chișinău


	CEC	Promo-LEX
Țurcanu Vladimir, PPR	0.01%	0.0%
Munteanu Valeriu, USB	0.76%	0.79%
Foteasa Alexandru, PLDM	0.55%	0.54%
Marinașu Vitalie, PPPVE	0.46%	0.55%
Țira Dumitru, PPDM	0.38%	0.4%
Ranșoșu Lilia, PNL	0.21%	0.3%
Voșcatti Boris, PPDA	0.26%	0.3%
Vozni Vitalie, PPPSE	0.16%	0.2%
Toma Serghei, PPPOM	0.14%	0.1%

Prezentarea datelor preliminare privind numărarea în paralel a voturilor în municipiul Bălți

Nr. total SV	59
Nr. SV monitorizate Promo-LEX	59
Nr. PV recepționate	55
Nr. PV eronate	4
Nr. PV lipsă	0

Rezultate preliminare în baza datelor colectate de către Promo-LEX, până la ora 9:30

Evoluția scorului candidaților în funcție de nr. proceselor verbale procesate, % - mun. Bălți, Primar



Datele preliminare ale numărării voturilor în municipiul Bălți

	CEC	Promo-LEX
Ușatii Romoșo, PPPW	61.93%	62.25%
Nesterovschi Alexandru, PSDM	14.21%	15.0%
Marcoci Boris, ACUM	9.02%	9.15%
Formanțuc Ghermăduș, PP „Sor”	3.66%	3.76%
Burlacu Sergiu, PUN	3.77%	3.73%
Mihalțuc Sergiu, PDM	1.94%	2%

Datele preliminare ale numărării voturilor în municipiul Bălți

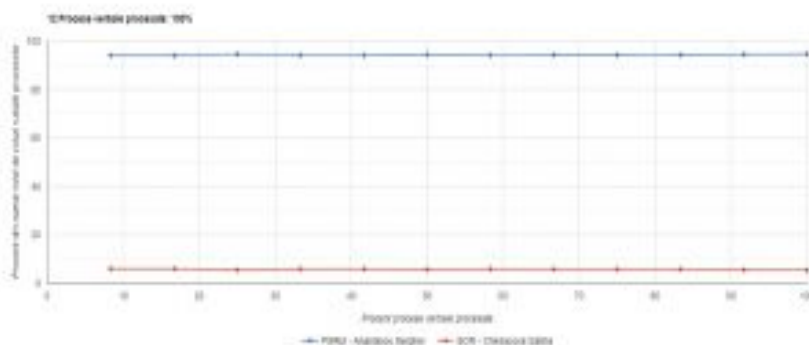
	CEC	Promo-LEX
Rubtov Serghei, PCRM	1.56%	1.2%
Prota Serghei, PLD	0.83%	0.4%
Gross Diana, PFR	0.64%	0.2%
Dobrotovschi Valeriu, PL	0.13%	0.4%
Doroșca Vladimir, PSN	0.29%	0.3%

Prezentarea datelor preliminare privind numărarea în paralel a voturilor în municipiul Comrat

Nr. total SV	12
Nr. SV monitorizate Promo-LEX	12
Nr. PV recepționate	12
Nr. PV eronate	0
Nr. PV lipsă	0

Rezultate preliminare în baza datelor colectate de către Promo-LEX, până la ora 9:30

Evoluția scorului candidaților în funcție de nr. proceselor verbale procesate, % - mun. Comrat, Primar



**Datele preliminare ale numărării voturilor în
municipiul Comrat**

	CEC	Promo-LEX
Anastase Sergheii, PDR	94.50%	94.50%
Chiriacova Galina, PP ȘOR	5.42%	5.42%

The press release is made as part of the Observation Mission for the general local and new parliamentary elections of October 20, 2019 by the Promo-LEX Association with the financial support of the United States Agency for International Development (USAID) through the “Democracy, Transparency and Accountability” Program.

The opinions expressed in the public reports and press releases of the Promo-LEX OM belong to the authors and do not necessarily reflect the point of view of the funders or partners. The content of this document may be subject to editorial review.

For more details, please contact:

Inga Stegarescu, Communication Officer of the Promo-LEX Observation Mission for the general local and new parliamentary elections of October 20, 2019. GSM 069269684, e-mail: inga.stegarescu@promolex.md